

Sanitaire et social



Insertion des diplômés 2023

Tableau de synthèse à 12 mois par diplôme

ÉDITION 2025



Contrat de plan
Etat-Région



En 2024, une enquête d'insertion a été menée auprès des diplômés d'État 2023 du sanitaire et social. Cette étude mesure l'insertion professionnelle, à 12 mois, des diplômés issus des formations enquêtées.

Sommaire

Présentation de l'étude	3
Tableau de synthèse.....	4

Formations sanitaires 5

Diplôme d'État d'aide-soignant.....	7
Diplôme d'État d'ambulancier	9
Diplôme d'État d'auxiliaire de puériculture	11
Diplôme d'État d'infirmier.....	13
Diplôme d'État de manipulateur en électroradiologie médicale	15
Diplôme d'État de masseur-kinésithérapeute.....	17
Diplôme d'État de sage-femme.....	19

Formations sociales..... 21

Diplôme d'État d'accompagnant éducatif et social	23
Diplôme d'État d'assistant de service social.....	25
Diplôme d'État de conseiller en économie sociale familiale	27
Diplôme d'État d'éducateur de jeunes enfants	29
Diplôme d'État d'éducateur spécialisé.....	31
Diplôme d'État de moniteur éducateur.....	33
Diplôme d'État de technicien de l'intervention sociale et familiale	35

Pour le diplôme d'État d'éducateur technique spécialisé, le nombre de répondants étant inférieur à 20, aucun résultat pour ce diplôme ne sera présenté.

Présentation de l'étude

Une partie des diplômés d'État du sanitaire et social, ayant obtenu leur diplôme en 2023, ont été interrogés 12 mois après l'obtention du diplôme, afin de connaître leur situation professionnelle au regard du marché de l'emploi.

Les diplômés d'État enquêtés sont :

Pour les formations sanitaires

Aide-soignant, ambulancier, auxiliaire de puériculture, infirmier, manipulateur en électroradiologie médicale, masseur-kinésithérapeute, sage-femme

Pour les formations sociales

Accompagnant éducatif et social, assistant de service social, conseiller en économie sociale familiale, éducateur de jeunes enfants, éducateur spécialisé, éducateur technique spécialisé¹, moniteur éducateur, technicien de l'intervention sociale et familiale

Parmi les **4 230** diplômés² d'État du sanitaire et social en 2023 interrogés, **3 070** personnes ont répondu à l'enquête, soit un taux de réponse de **73 %**.

Cette enquête s'est déroulée en deux étapes. Dans un premier temps, les personnes ont été invitées à remplir, de manière auto-administrée, un questionnaire en ligne à partir d'un lien envoyé par mail. À l'issue de cette étape, le taux de réponse était de 30%. Dans un second temps, les non-répondants ont été contactés par téléphone par une société mandatée. Le taux de réponse obtenu lors de cette étape était de 43 %

1 : Le nombre de répondants étant inférieur à 20, aucun résultat pour ce diplôme ne sera présenté.

2 : Nombre total de diplômés déclaré par chaque établissement.

Cartographie des sites de formation en 2023

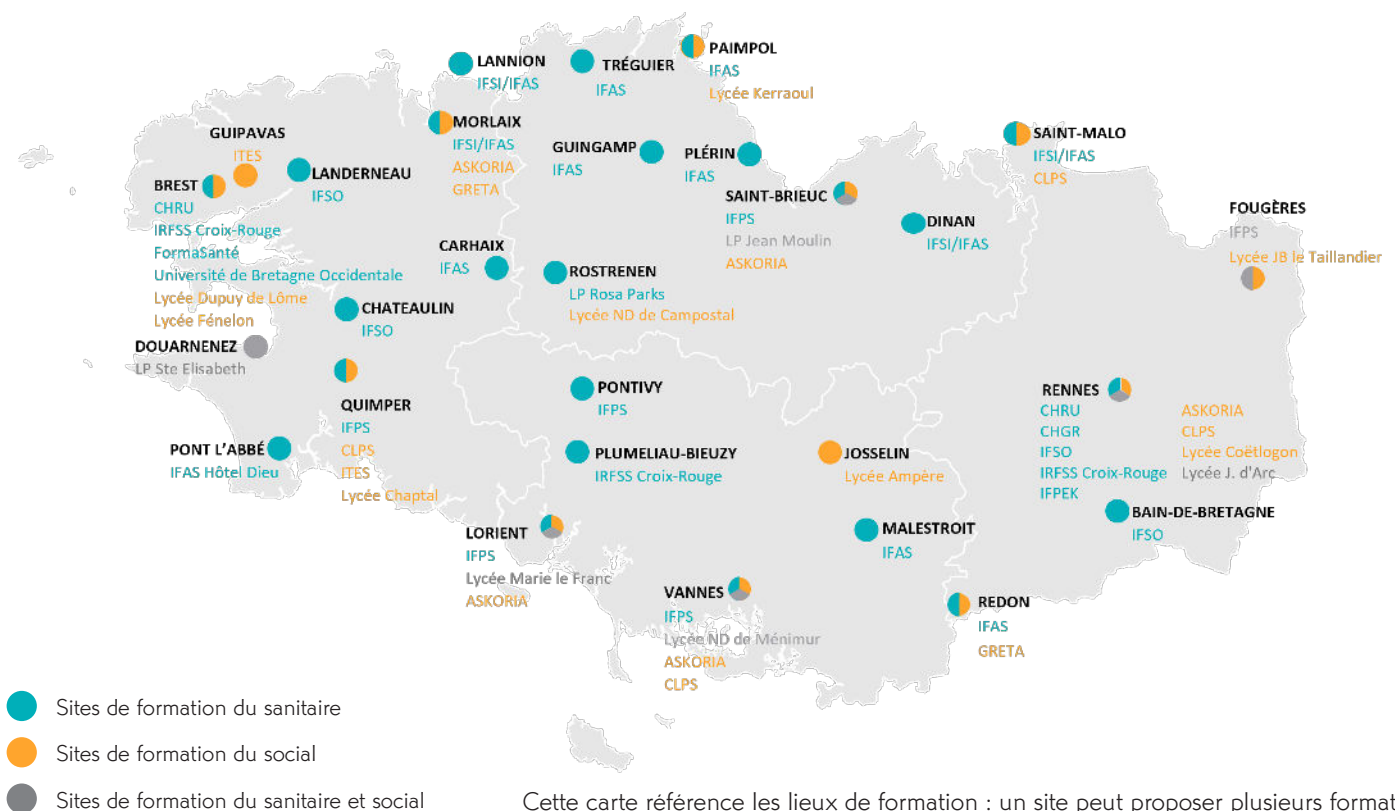


Tableau de synthèse

Formation enquêtée				Caractéristiques des répondants			Trajectoire		Insertion professionnelle des répondants à 12 mois		
Diplôme	Nombre de diplômés ¹	Nombre de répondants	Taux de réponse	Taux de féminisation	Taux de personnes en emploi avant la formation	Taux d'accès à l'emploi	Taux d'emploi	Part des CDI	Part des personnes travaillant en Bretagne	Taux d'emploi en lien avec le diplôme ²	Parmi les répondants en emploi à 12 mois
Formations sanitaires											
Aide-soignant	1 520	1 070	71 %	90 %	69 %	98 %	91 %	39 %	94 %	96 %	
Ambulancier	180	130	74 %	39 %	80 %	100 %	95 %	90 %	80 %	88 %	
Auxiliaire de puériculture	190	150	75 %	99 %	54 %	97 %	92 %	33 %	69 %	93 %	
Infirmier	1 060	750	71 %	88 %	29 %	98 %	91 %	32 %	82 %	98 %	
Manipulateur en électroradiologie médicale	30	20	68 %	67 %	5 %	90 %	90 %	58 %	95 %	95 %	
Masseur-kinésithérapeute	130	80	61 %	66 %	5 %	100 %	100 %	70 % ³	65 %	100 %	
Sage-femme	50	30	59 %	100 %	3 %	100 %	93 %	7 %	54 %	96 %	
Total formations sanitaires	3 160	2 230	70 %	86 %	51 %	98 %	92 %	38 %	86 %	96 %	
Formations sociales											
Accompagnant éducatif et social	390	290	75 %	88 %	63 %	96 %	88 %	55 %	92 %	81 %	
Assistant de service social	110	90	85 %	96 %	32 %	97 %	89 %	18 %	87 %	86 %	
Conseiller en économie sociale familiale	110	90	88 %	97 %	20 %	92 %	80 %	43 %	82 %	68 %	
Éducateur de jeunes enfants	70	50	71 %	100 %	28 %	98 %	89 %	50 %	64 %	81 %	
Éducateur spécialisé	200	170	81 %	80 %	47 %	98 %	93 %	44 %	79 %	84 %	
Éducateur technique spécialisé	20	<20									
Moniteur éducateur	150	110	76 %	82 %	57 %	99 %	91 %	51 %	87 %	85 %	
Technicien de l'intervention sociale et familiale	30	20	77 %	100 %	55 %	95 %	75 %	67 %	87 %	60 %	
Total formations sociales	1 070	840	79 %	88 %	49 %	97 %	88 %	47 %	85 %	80 %	
TOTAL GÉNÉRAL	4 230	3 070	73 %	87 %	50 %	98 %	91 %	41 %	86 %	92 %	

Le nombre de diplômés et de répondants est arrondi à la dizaine.

Aucun résultat n'est présenté lorsque le nombre de répondants est inférieur à 20.

1. Nombre de diplômés correspondant à la somme des diplômés déclarés par chaque établissement
2. Personnes ayant un emploi correspondant au diplôme obtenu
3. Part du libéral uniquement

Source : Enquête d'insertion - Cohorte 2023, GREF Bretagne

Formations sanitaires

3 160

diplômés d'État en 2023

37

sites de formation en Bretagne

2 230 répondants

Taux de réponse **70 %**

Profil des répondants



86 %

de femmes



44 %

avaient plus de 25 ans
lors de la dernière année de formation



51 %

étaient en emploi avant
la formation

Parcours pendant les 12 mois après l'obtention du diplôme

98 % ont occupé un ou plusieurs emplois
depuis l'obtention du diplôme

Temps moyen en emploi: **10 mois** sur 12

61 % n'ont eu qu'un seul contrat depuis
l'obtention du diplôme

39 % ont eu plusieurs contrats depuis l'obtention
du diplôme

8 % ont signé au moins 10 contrats

Caractéristiques du 1^{er} emploi

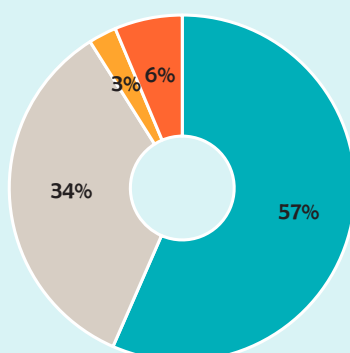
Le 1^{er} emploi était en lien avec le diplôme obtenu dans **95 %** des cas

CDI **30 %**

Temps complet **90 %**



Temps d'accès au 1^{er} emploi

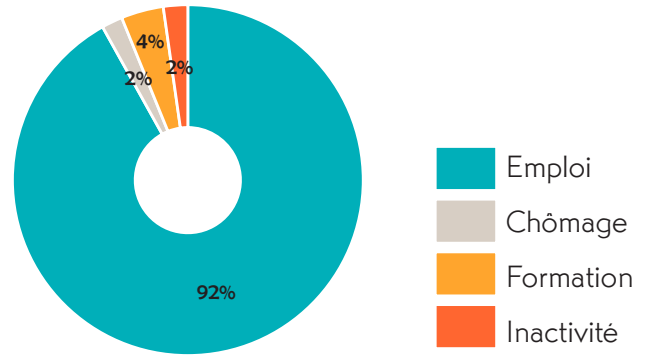


57 % ont accédé au 1^{er} emploi
moins d'un mois après la sortie de formation

Situation à 12 mois



92 % sont **en emploi**



Zoom sur les diplômés en emploi

2 050 répondants

CDI 38 %

Temps complet 89 %

Temps partiel subi pour 24 % des individus

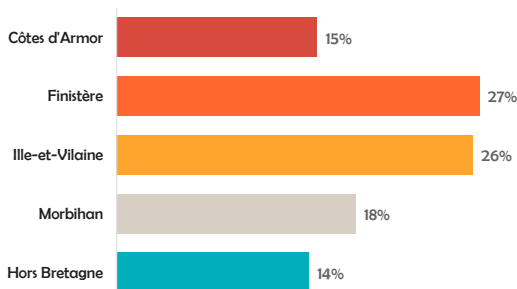
48 % travaillent dans le secteur **hospitalier**

43 % travaillent dans **un établissement public**

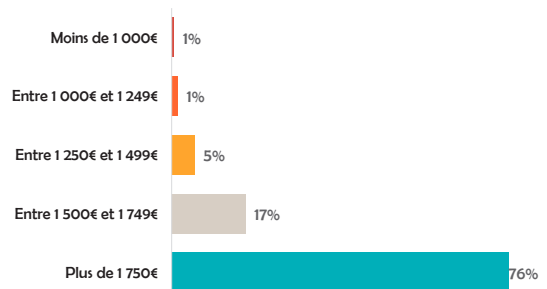
Taux d'emploi en lien avec le diplôme: **96 %**



Lieu de travail



Salaire net mensuel



73 % travaillent dans leur département de formation

Zoom sur les diplômés en recherche d'emploi

40 répondants

7 % pensent que le principal frein est le manque de postes disponibles

44 % recherchent un emploi depuis moins d'1 mois

9 % recherchent un emploi depuis plus de 6 mois



Aide-soignant

1 520
diplômés d'État en 2023

32
sites de formation
en Bretagne

1 070 répondants
Taux de réponse **71 %**

Profil des répondants



90 %

de femmes



61 %

avaient plus de 25 ans
lors de la dernière année de formation



69 %

étaient en emploi avant
la formation

Parcours pendant les 12 mois après l'obtention du diplôme

98 % ont occupé un ou plusieurs emplois
depuis l'obtention du diplôme

Temps moyen en emploi: **9 mois** sur 12

65 % n'ont eu qu'un seul contrat depuis
l'obtention du diplôme

35 % ont eu plusieurs contrats depuis l'obtention
du diplôme

9 % ont signé au moins 10 contrats

Caractéristiques du 1^{er} emploi

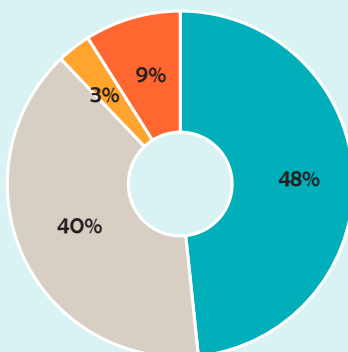
Le 1^{er} emploi était en lien avec le diplôme obtenu dans **94 %** des cas

CDI 31 %

Temps complet 86 %



Temps d'accès au 1^{er} emploi

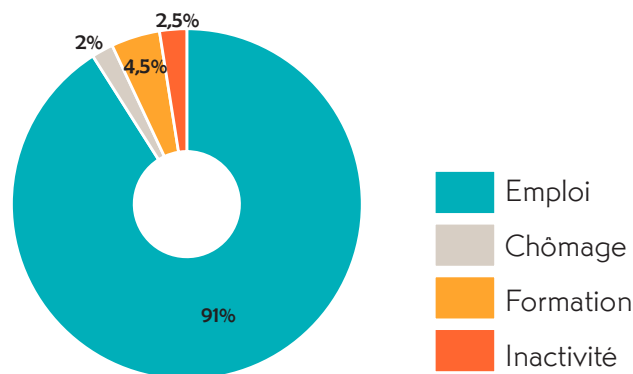


48 % ont accédé au 1^{er} emploi
moins d'un mois après la sortie de formation

Situation à 12 mois



91 % sont **en emploi**



Zoom sur les diplômés en emploi

980 répondants

CDI 39%

Temps complet 84%

Temps partiel subi pour 22% des individus

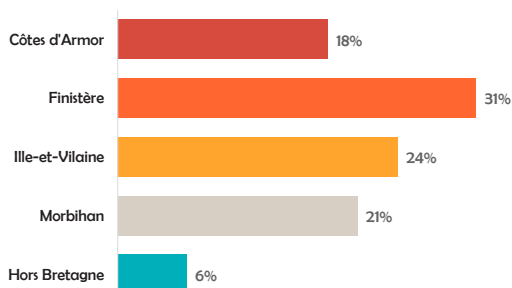
45 % travaillent dans le secteur **de l'action médico-sociale pour les personnes âgées**

44 % travaillent dans **un établissement public**

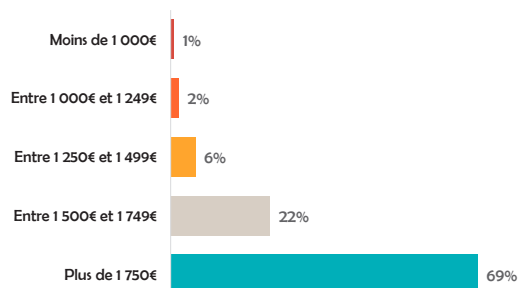
Taux d'emploi en lien avec le diplôme: **96 %**



Lieu de travail



Salaire net mensuel



85 % travaillent dans leur département de formation

Zoom sur les diplômés en recherche d'emploi

20 répondants

11 % pensent que le principal frein est le manque de postes disponibles

37 % recherchent un emploi depuis moins d'1 mois

16 % recherchent un emploi depuis plus de 6 mois



Ambulancier

180
diplômés d'État en 2023

6
sites de formation
en Bretagne

130 répondants
Taux de réponse **74%**

Profil des répondants



39%

de femmes



63%

avaient plus de 25 ans
lors de la dernière année de formation



80%

étaient en emploi avant
la formation

Parcours pendant les 12 mois après l'obtention du diplôme

100% ont occupé un ou plusieurs emplois
depuis l'obtention du diplôme

Temps moyen en emploi: **10 mois** sur 12

81% n'ont eu qu'un seul contrat depuis
l'obtention du diplôme

19% ont eu plusieurs contrats depuis l'obtention
du diplôme

1% ont signé au moins 10 contrats

Caractéristiques du 1^{er} emploi

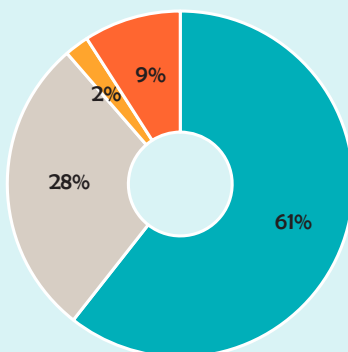
Le 1^{er} emploi était en lien avec le diplôme obtenu dans **91%** des cas

CDI **83%**

Temps complet **100%**



Temps d'accès au 1^{er} emploi

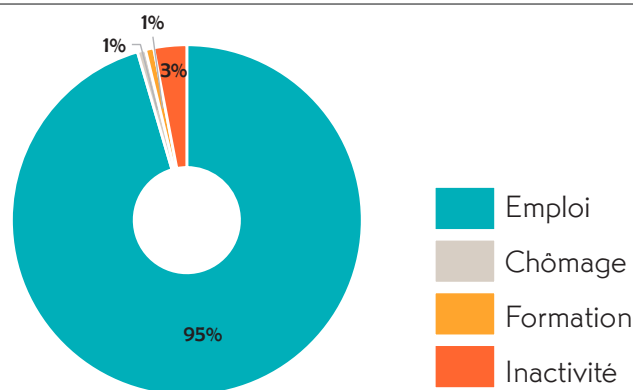


61% ont accédé au 1^{er} emploi
moins d'un mois après la sortie de formation

Situation à 12 mois



95 % sont **en emploi**



Zoom sur les diplômés en emploi

130 répondants

CDI 90%

Temps complet 99%

Temps partiel subi pour **aucun** des individus

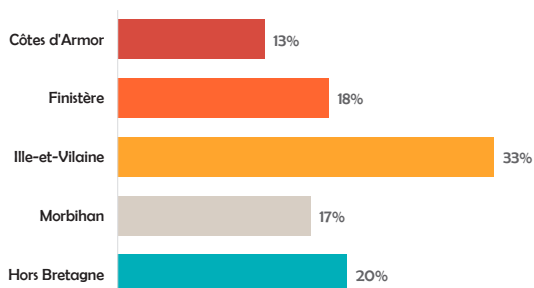
85 % travaillent dans le secteur **du transport sanitaire**

92 % travaillent dans **un établissement privé**

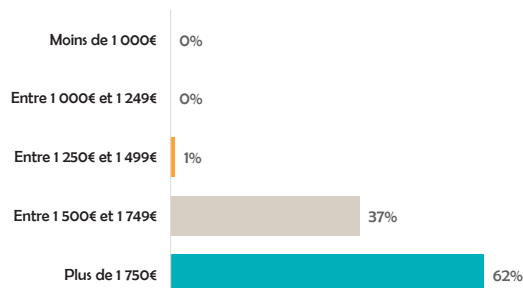
Taux d'emploi en lien avec le diplôme: **88 %**



Lieu de travail



Salaire net mensuel



61 % travaillent dans leur département de formation

Zoom sur les diplômés en recherche d'emploi

**Données non exploitables,
faible volumétrie de répondants (<10)**



Auxiliaire de puériculture

190
diplômés d'État en 2023

4
sites de formation
en Bretagne

150 répondants
Taux de réponse **75%**

Profil des répondants



99%

de femmes



37%

avaient plus de 25 ans
lors de la dernière année de formation



54%

étaient en emploi avant
la formation

Parcours pendant les 12 mois après l'obtention du diplôme

97% ont occupé un ou plusieurs emplois
depuis l'obtention du diplôme

Temps moyen en emploi: **10 mois** sur 12

52% n'ont eu qu'un seul contrat depuis
l'obtention du diplôme

48% ont eu plusieurs contrats depuis l'obtention
du diplôme

10% ont signé au moins 10 contrats

Caractéristiques du 1^{er} emploi

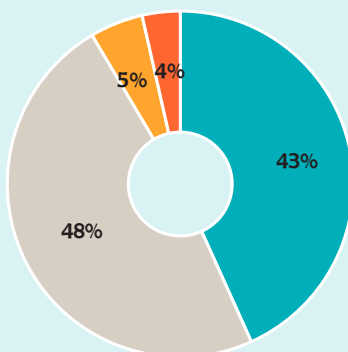
Le 1^{er} emploi était en lien avec le diplôme obtenu dans **94%** des cas

CDI **24%**

Temps complet **92%**



Temps d'accès au 1^{er} emploi

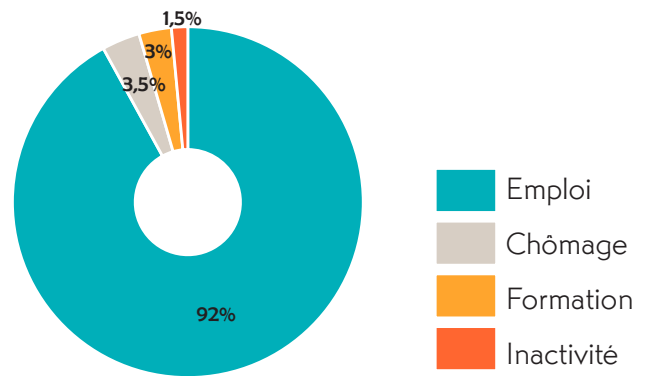


43% ont accédé au 1^{er} emploi
moins d'un mois après la sortie de formation

Situation à 12 mois



92 % sont **en emploi**



Zoom sur les diplômés en emploi

130 répondants

CDI 33%

Temps complet 90%

Temps partiel subi pour 29% des individus

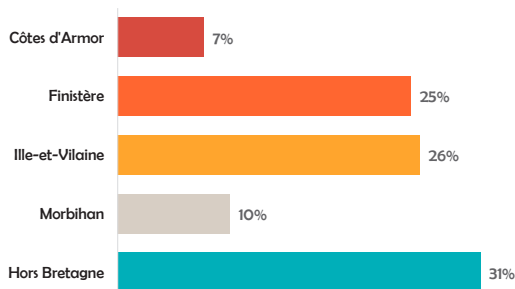
66 % travaillent dans le secteur **de l'accueil de jeunes enfants**

44 % travaillent dans **un établissement public**

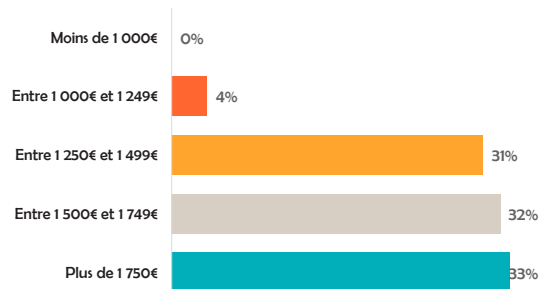
Taux d'emploi en lien avec le diplôme: **93 %**



Lieu de travail



Salaire net mensuel



57 % travaillent dans leur département de formation

Zoom sur les diplômés en recherche d'emploi

**Données non exploitables,
faible volumétrie de répondants (<10)**



Infirmier

1 060
diplômés d'État en 2023

14
sites de formation
en Bretagne

750 répondants
Taux de réponse **71%**

Profil des répondants



88%

de femmes



24%

avaient plus de 25 ans
lors de la dernière année de formation



29%

étaient en emploi avant
la formation

Parcours pendant les 12 mois après l'obtention du diplôme

98% ont occupé un ou plusieurs emplois
depuis l'obtention du diplôme

Temps moyen en emploi: **10 mois** sur 12

55% n'ont eu qu'un seul contrat depuis
l'obtention du diplôme

45% ont eu plusieurs contrats depuis l'obtention
du diplôme

8% ont signé au moins 10 contrats

Caractéristiques du 1^{er} emploi

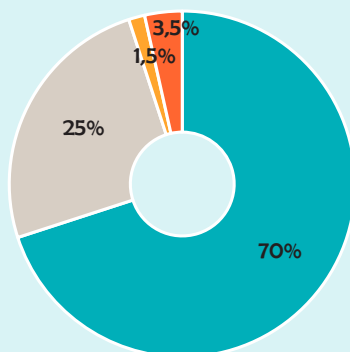
Le 1^{er} emploi était en lien avec le diplôme obtenu dans **97%** des cas

CDI **22%**

Temps complet **94%**



Temps d'accès au 1^{er} emploi

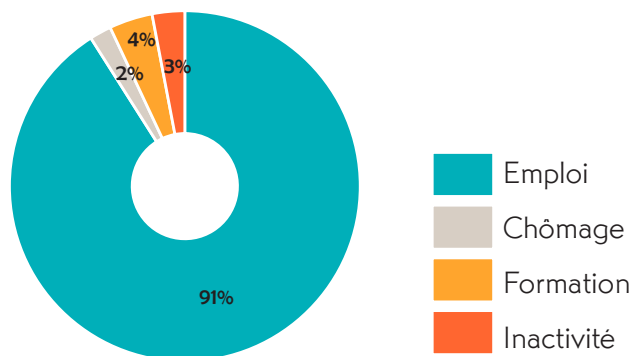


70% ont accédé au 1^{er} emploi
moins d'un mois après la sortie de formation

Situation à 12 mois



91 % sont en emploi



Zoom sur les diplômés en emploi

690 répondants

CDI	32 %
Temps complet	92 %
Temps partiel subi	pour 30 % des individus

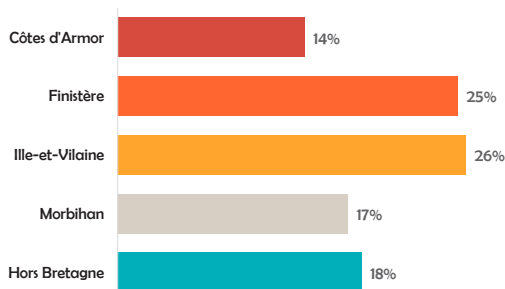
77 % travaillent dans le secteur hospitalier

53 % travaillent dans un établissement public

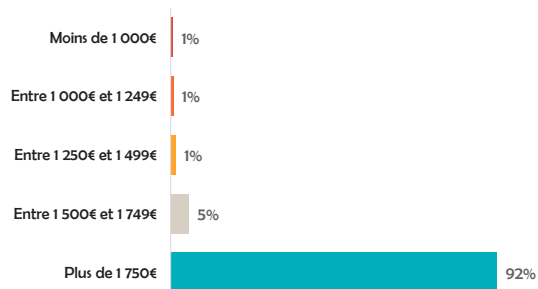
Taux d'emploi en lien avec le diplôme: 98 %



Lieu de travail



Salaire net mensuel



66 % travaillent dans leur département de formation

Zoom sur les diplômés en recherche d'emploi

20 répondants

6 % pensent que le principal frein est le manque de postes disponibles

44 % recherchent un emploi depuis moins d'1 mois

Aucun ne recherche un emploi depuis plus de 6 mois



Manipulateur d'électroradiologie médicale

30
diplômés d'État en 2023

1
site de formation
en Bretagne

20 répondants
Taux de réponse **68%**

Profil des répondants



67%

de femmes



10%

avaient plus de 25 ans
lors de la dernière année de formation



5%

étaient en emploi avant
la formation

Parcours pendant les 12 mois après l'obtention du diplôme

90% ont occupé un ou plusieurs emplois
depuis l'obtention du diplôme

Temps moyen en emploi: **9 mois** sur 12

74% n'ont eu qu'un seul contrat depuis
l'obtention du diplôme

26% ont eu plusieurs contrats depuis l'obtention
du diplôme

Aucun n'a signé au moins 10 contrats

Caractéristiques du 1^{er} emploi

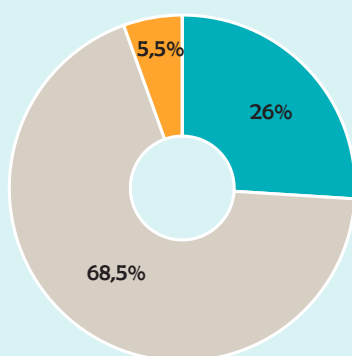
Le 1^{er} emploi était en lien avec le diplôme obtenu dans **95%** des cas

CDI **47%**

Temps complet **100%**



Temps d'accès au 1^{er} emploi



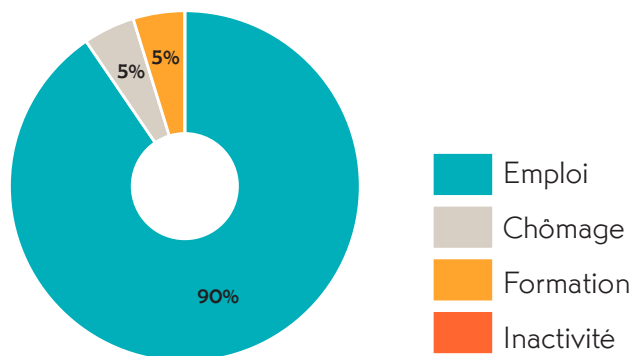
26% ont accédé au 1^{er} emploi
moins d'un mois après la sortie de formation

Manipulateur d'électroradiologie médicale

Situation à 12 mois



90 % sont **en emploi**



Zoom sur les diplômés en emploi

20 répondants

CDI 58 %

Temps complet 100 %

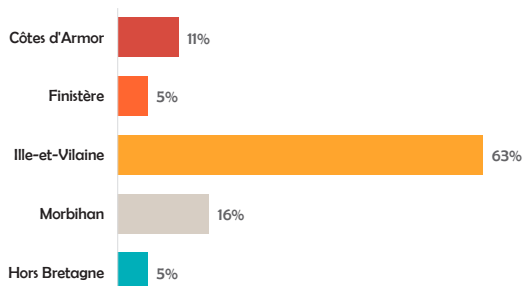
95 % travaillent dans le secteur **hospitalier**

61 % travaillent dans **un établissement privé**

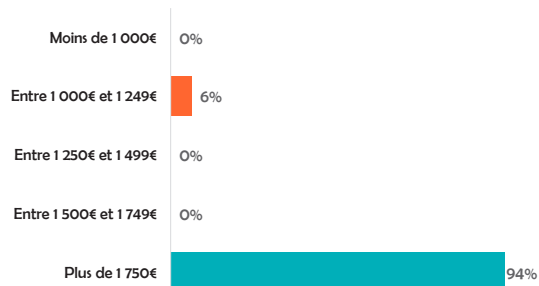
Taux d'emploi en lien avec le diplôme: **95 %**



Lieu de travail



Salaire net mensuel



63 % travaillent dans leur département de formation

Zoom sur les diplômés en recherche d'emploi

**Données non exploitables,
faible volumétrie de répondants (<10)**



Masseur-kinésithérapeute

130
diplômés d'État en 2023

2
sites de formation
en Bretagne

80 répondants
Taux de réponse **61%**

Profil des répondants



66%

de femmes



13%

avaient plus de 25 ans
lors de la dernière année de formation



5%

étaient en emploi avant
la formation

Parcours pendant les 12 mois après l'obtention du diplôme

100% ont occupé un ou plusieurs emplois
depuis l'obtention du diplôme

Temps moyen en emploi: **11 mois** sur 12

46% n'ont eu qu'un seul contrat depuis
l'obtention du diplôme

54% ont eu plusieurs contrats depuis l'obtention
du diplôme

10% ont signé au moins 10 contrats

Caractéristiques du 1^{er} emploi

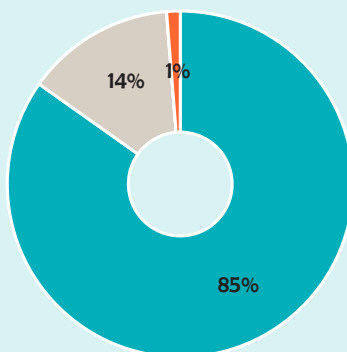
Le 1^{er} emploi était en lien avec le diplôme obtenu dans **99%** des cas

Libéral 53%

Temps complet 95%



Temps d'accès au 1^{er} emploi

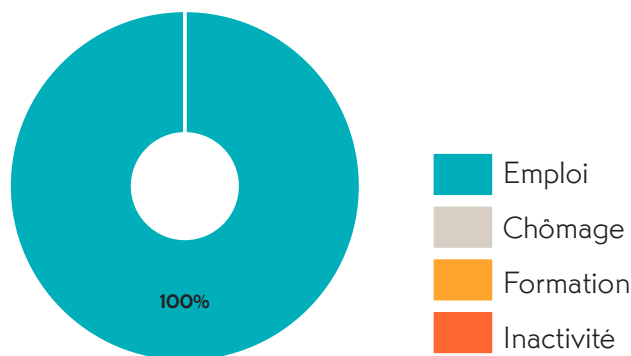


85% ont accédé au 1^{er} emploi
moins d'un mois après la sortie de formation

Situation à 12 mois



100 % sont **en emploi**



Zoom sur les diplômés en emploi

80 répondants

Libéral

70 %

Temps complet

96 %

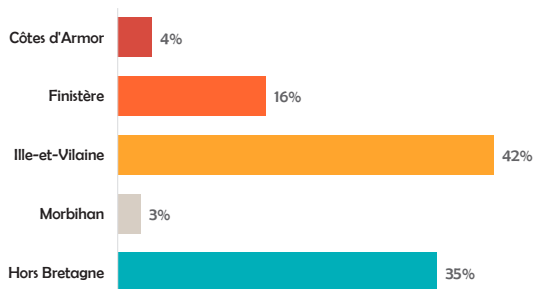
Temps partiel subi

pour **aucun** des individus


Taux d'emploi en lien avec le diplôme: **100 %**



Lieu de travail



Salaire net mensuel



53 % travaillent dans leur département de formation

Zoom sur les diplômés en recherche d'emploi

Données non exploitables,
faible volumétrie de répondants (<10)



Sage-femme

50
diplômés d'État en 2023

2
sites de formation
en Bretagne

30 répondants
Taux de réponse **59%**

Profil des répondants



100%

de femmes



3%

avaient plus de 25 ans
lors de la dernière année de formation



3%

étaient en emploi avant
la formation

Parcours pendant les 12 mois après l'obtention du diplôme

100% ont occupé un ou plusieurs emplois
depuis l'obtention du diplôme

Temps moyen en emploi: **11 mois** sur 12

23% n'ont eu qu'un seul contrat depuis
l'obtention du diplôme

77% ont eu plusieurs contrats depuis l'obtention
du diplôme

3% ont signé au moins 10 contrats

Caractéristiques du 1^{er} emploi

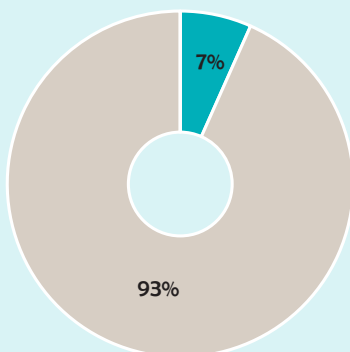
Le 1^{er} emploi était en lien avec le diplôme obtenu dans **100%** des cas

CDI **0%**

Temps complet **97%**



Temps d'accès au 1^{er} emploi

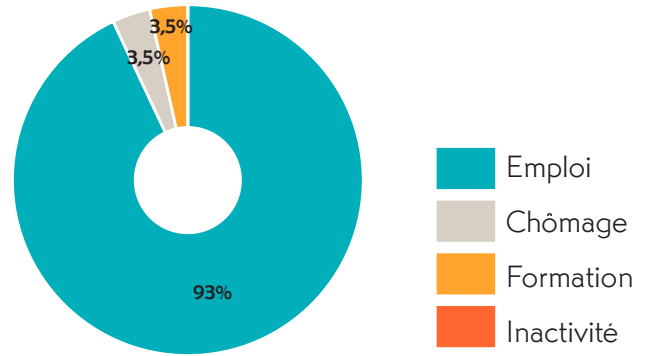


7% ont accédé au 1^{er} emploi
moins d'un mois après la sortie de formation

Situation à 12 mois



93 % sont **en emploi**



Zoom sur les diplômés en emploi

30 répondants

CDI	7 %
Temps complet	100 %

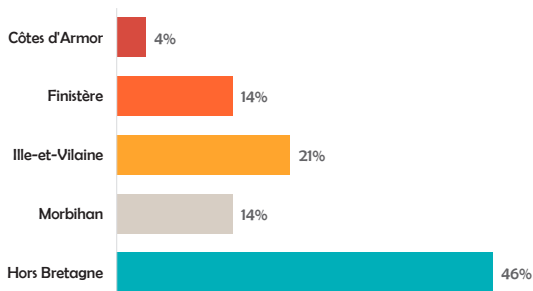
86 % travaillent dans le secteur **hospitalier**

70 % travaillent dans **un établissement public**

Taux d'emploi en lien avec le diplôme: **96 %**



Lieu de travail



Salaire net mensuel



36 % travaillent dans leur département de formation

Zoom sur les diplômés en recherche d'emploi

**Données non exploitables,
faible volumétrie de répondants (<10)**

Formations sociales

1 070

diplômés d'État en 2023

26

sites de formation en Bretagne

840 répondants

Taux de réponse **79%**

Profil des répondants



88%

de femmes



51%

avaient plus de 25 ans
lors de la dernière année de formation



49%

étaient en emploi avant
la formation

Parcours pendant les 12 mois après l'obtention du diplôme

97% ont occupé un ou plusieurs emplois
depuis l'obtention du diplôme

Temps moyen en emploi: **9 mois** sur 12

54% n'ont eu qu'un seul contrat depuis
l'obtention du diplôme

46% ont eu plusieurs contrats depuis l'obtention
du diplôme

12% ont signé au moins 10 contrats

Caractéristiques du 1^{er} emploi

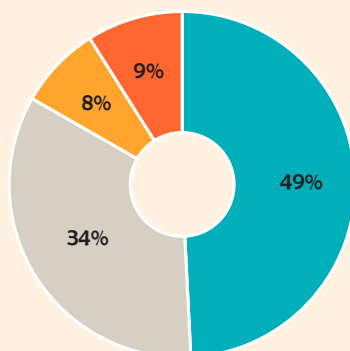
Le 1^{er} emploi était en lien avec le diplôme obtenu dans **74%** des cas

CDI 34%

Temps complet 81%



Temps d'accès au 1^{er} emploi

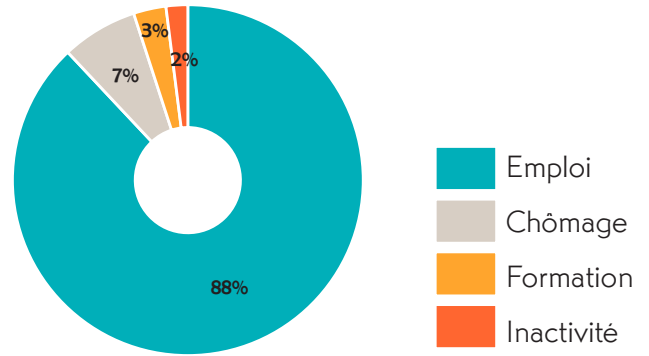


49% ont accédé au 1^{er} emploi
moins d'un mois après la sortie de formation

Situation à 12 mois



88 % sont **en emploi**



Zoom sur les diplômés en emploi

740 répondants

CDI 47 %

Temps complet 79 %

Temps partiel subi pour 35 % des individus

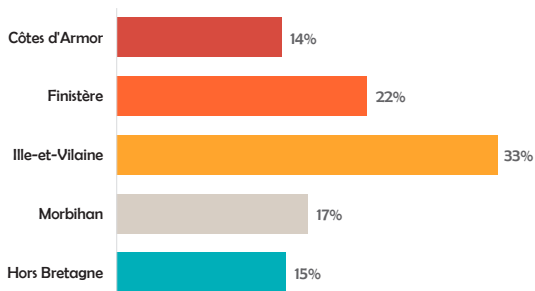
31 % travaillent dans le secteur **de l'action médico-sociale**
pour les personnes en situation de handicap

57 % travaillent dans **une association**

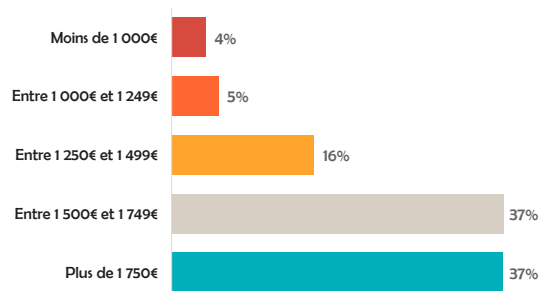
Taux d'emploi en lien avec le diplôme: **80 %**



Lieu de travail



Salaire net mensuel



70 % travaillent dans leur département de formation

Zoom sur les diplômés en recherche d'emploi

50 répondants

37 % pensent que le principal frein est le manque de postes disponibles

46 % recherchent un emploi depuis moins d'1 mois

14 % recherchent un emploi depuis plus de 6 mois



Accompagnant éducatif et social

390
diplômés d'État en 2023

20
sites de formation
en Bretagne

290 répondants
Taux de réponse **75%**

Profil des répondants



88%

de femmes



79%

avaient plus de 25 ans
lors de la dernière année de formation



63%

étaient en emploi avant
la formation

Parcours pendant les 12 mois après l'obtention du diplôme

96% ont occupé un ou plusieurs emplois
depuis l'obtention du diplôme

Temps moyen en emploi: **9 mois** sur 12

60% n'ont eu qu'un seul contrat depuis
l'obtention du diplôme

40% ont eu plusieurs contrats depuis l'obtention
du diplôme

15% ont signé au moins 10 contrats

Caractéristiques du 1^{er} emploi

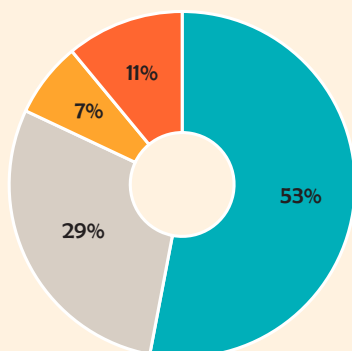
Le 1^{er} emploi était en lien avec le diplôme obtenu dans **82%** des cas

CDI **42%**

Temps complet **70%**



Temps d'accès au 1^{er} emploi



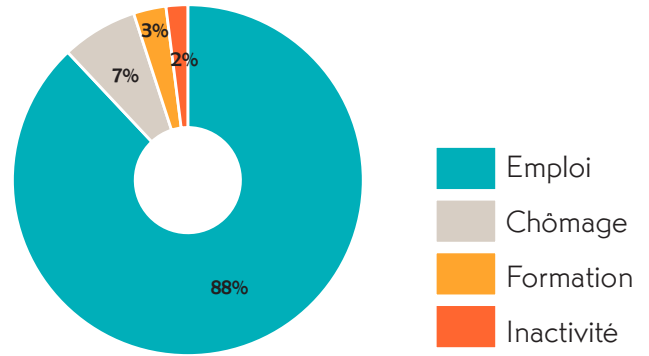
53% ont accédé au 1^{er} emploi
moins d'un mois après la sortie de formation

Accompagnant éducatif et social

Situation à 12 mois



88 % sont **en emploi**



Zoom sur les diplômés en emploi

260 répondants

CDI 55%

Temps complet 65%

Temps partiel subi pour 39% des individus

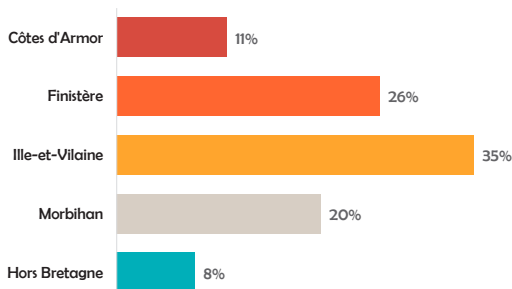
42 % travaillent dans le secteur **de l'action médico-sociale**
pour les personnes en situation de handicap

57 % travaillent dans **une association**

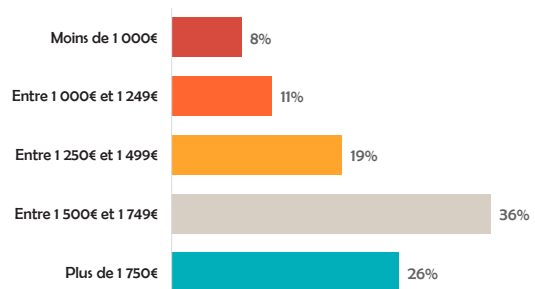
Taux d'emploi en lien avec le diplôme: **81 %**



Lieu de travail



Salaire net mensuel



83 % travaillent dans leur département de formation

Zoom sur les diplômés en recherche d'emploi

20 répondants

33 % pensent que le principal frein est le manque de postes disponibles

43 % recherchent un emploi depuis moins d'1 mois

24 % recherchent un emploi depuis plus de 6 mois



Assistant de service social

110
diplômés d'État en 2023

4
sites de formation
en Bretagne

90 répondants
Taux de réponse **85%**

Profil des répondants



96%

de femmes



35%

avaient plus de 25 ans
lors de la dernière année de formation



32%

étaient en emploi avant
la formation

Parcours pendant les 12 mois après l'obtention du diplôme

97% ont occupé un ou plusieurs emplois
depuis l'obtention du diplôme

Temps moyen en emploi: **9 mois** sur 12

43% n'ont eu qu'un seul contrat depuis
l'obtention du diplôme

57% ont eu plusieurs contrats depuis l'obtention
du diplôme

5% ont signé au moins 10 contrats

Caractéristiques du 1^{er} emploi

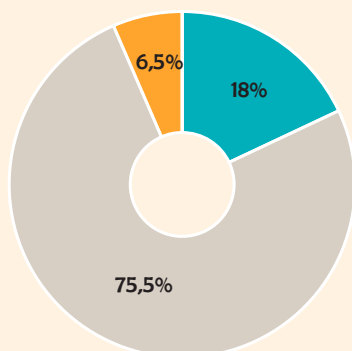
Le 1^{er} emploi était en lien avec le diplôme obtenu dans **74%** des cas

CDI **9%**

Temps complet **96%**



Temps d'accès au 1^{er} emploi



- 1 mois

1 à 3 mois

4 à 6 mois

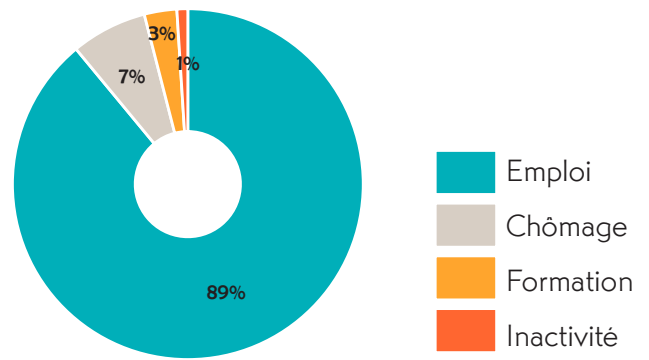
+ de 6 mois

18% ont accédé au 1^{er} emploi
moins d'un mois après la sortie de formation

Situation à 12 mois



89 % sont **en emploi**



Zoom sur les diplômés en emploi

80 répondants

CDI 18 %

Temps complet 96 %

Temps partiel subi pour 33 % des individus

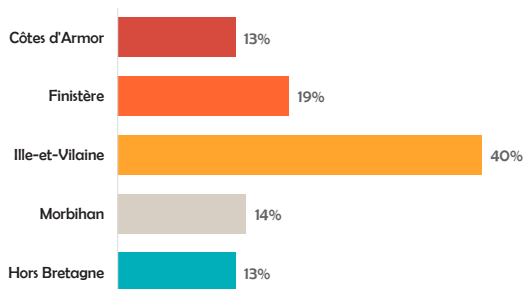
33 % travaillent dans le secteur **de l'action sociale**
pour les personnes en difficulté sociale

50 % travaillent dans **un établissement public**

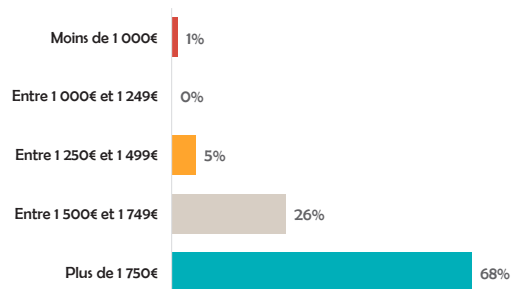
Taux d'emploi en lien avec le diplôme: **86 %**



Lieu de travail



Salaire net mensuel



71 % travaillent dans leur département de formation

Zoom sur les diplômés en recherche d'emploi

Données non exploitables,
faible volumétrie de répondants (<10)



Conseiller en économie sociale familiale

110
diplômés d'État en 2023

7
sites de formation
en Bretagne

90 répondants
Taux de réponse **88%**

Profil des répondants



97%

de femmes



16%

avaient plus de 25 ans
lors de la dernière année de formation



20%

étaient en emploi avant
la formation

Parcours pendant les 12 mois après l'obtention du diplôme

92% ont occupé un ou plusieurs emplois
depuis l'obtention du diplôme

Temps moyen en emploi: **10 mois** sur 12

59% n'ont eu qu'un seul contrat depuis
l'obtention du diplôme

41% ont eu plusieurs contrats depuis l'obtention
du diplôme

3% ont signé au moins 10 contrats

Caractéristiques du 1^{er} emploi

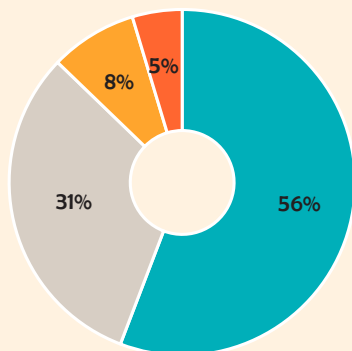
Le 1^{er} emploi était en lien avec le diplôme obtenu dans **62%** des cas

CDI 34%

Temps complet 85%



Temps d'accès au 1^{er} emploi



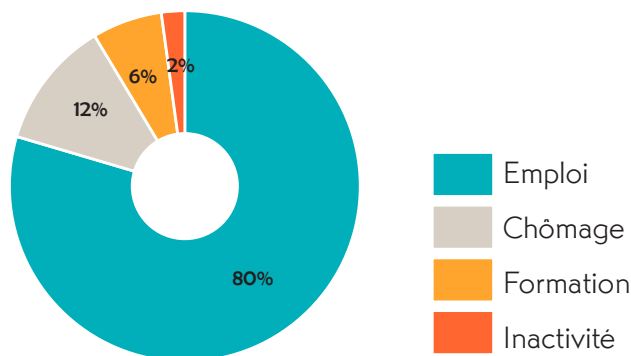
56% ont accédé au 1^{er} emploi
moins d'un mois après la sortie de formation

Conseiller en économie sociale familiale

Situation à 12 mois



80 % sont **en emploi**



Zoom sur les diplômés en emploi

70 répondants

CDI 43 %

Temps complet 88 %

Temps partiel subi pour 33 % des individus

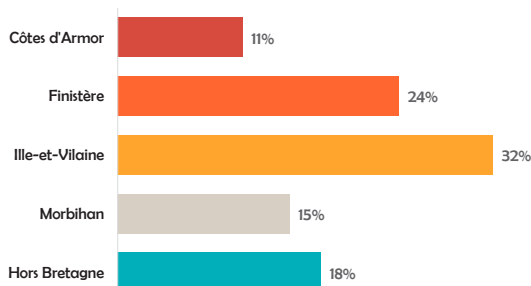
50 % travaillent dans le secteur **de l'action sociale**
pour les personnes en difficulté sociale

64 % travaillent dans **une association**

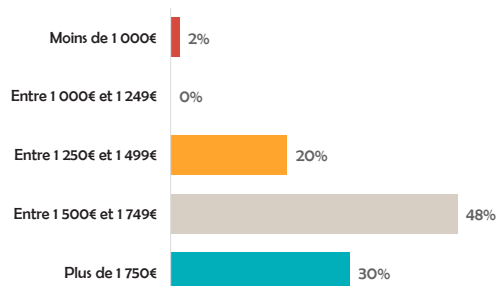
Taux d'emploi en lien avec le diplôme: **68 %**



Lieu de travail



Salaire net mensuel



54 % travaillent dans leur département de formation

Zoom sur les diplômés en recherche d'emploi

10 répondants

55 % pensent que le principal frein est le manque de postes disponibles

36 % recherchent un emploi depuis moins d'1 mois

9 % recherchent un emploi depuis plus de 6 mois






Éducateur de jeunes enfants

70
diplômés d'État en 2023

4
sites de formation
en Bretagne

50 répondants
Taux de réponse **71%**

Profil des répondants

-  **100%**
de femmes
-  **28%**
avaient plus de 25 ans
lors de la dernière année de formation
-  **28%**
étaient en emploi avant
la formation

Parcours pendant les 12 mois après l'obtention du diplôme

98% ont occupé un ou plusieurs emplois
depuis l'obtention du diplôme

Temps moyen en emploi: **9 mois** sur 12

46% n'ont eu qu'un seul contrat depuis
l'obtention du diplôme

54% ont eu plusieurs contrats depuis l'obtention
du diplôme

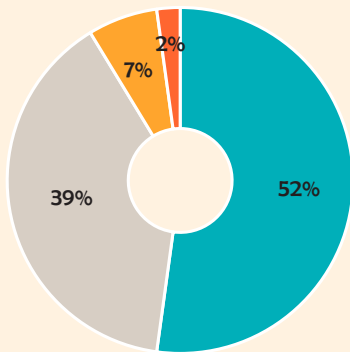
7% ont signé au moins 10 contrats

Caractéristiques du 1^{er} emploi

Le 1^{er} emploi était en lien avec le diplôme obtenu dans **76%** des cas

CDI	43%
Temps complet	83%

Temps d'accès au 1^{er} emploi



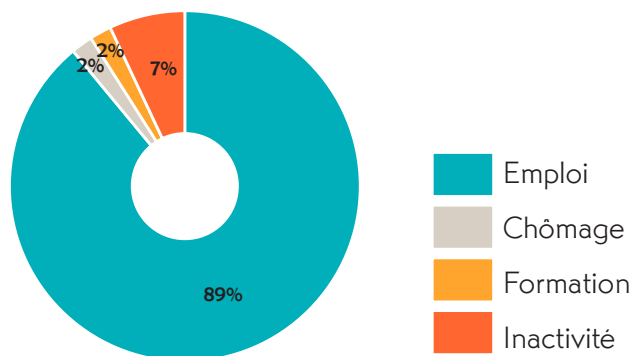
- 1 mois
- 1 à 3 mois
- 4 à 6 mois
- + de 6 mois

52% ont accédé au 1^{er} emploi
moins d'un mois après la sortie de formation

Situation à 12 mois



89 % sont **en emploi**



Zoom sur les diplômés en emploi

40 répondants

CDI 50 %

Temps complet 81 %

Temps partiel subi pour 25 % des individus

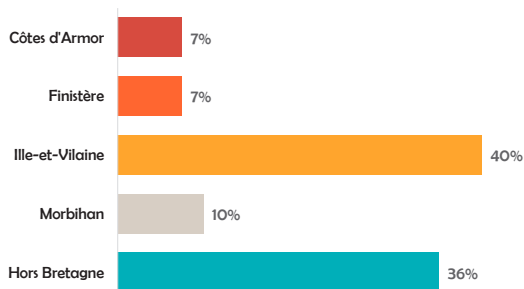
74 % travaillent dans le secteur **de l'accueil de jeunes enfants**

47 % travaillent dans **un établissement privé**

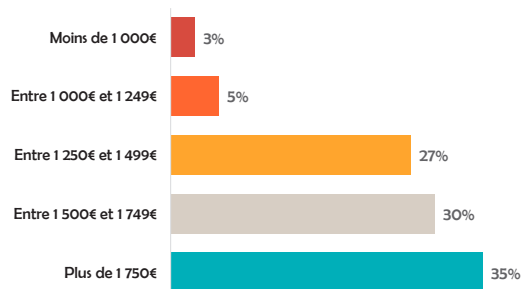
Taux d'emploi en lien avec le diplôme: **81 %**



Lieu de travail



Salaire net mensuel



45 % travaillent dans leur département de formation

Zoom sur les diplômés en recherche d'emploi

**Données non exploitables,
faible volumétrie de répondants (<10)**



Éducateur spécialisé

200
diplômés d'État en 2023

5
sites de formation
en Bretagne

170 répondants
Taux de réponse **81 %**

Profil des répondants



80 %

de femmes



40 %

avaient plus de 25 ans
lors de la dernière année de formation



47 %

étaient en emploi avant
la formation

Parcours pendant les 12 mois après l'obtention du diplôme

98 % ont occupé un ou plusieurs emplois
depuis l'obtention du diplôme

Temps moyen en emploi: **9 mois** sur 12

47 % n'ont eu qu'un seul contrat depuis
l'obtention du diplôme

53 % ont eu plusieurs contrats depuis l'obtention
du diplôme

12 % ont signé au moins 10 contrats

Caractéristiques du 1^{er} emploi

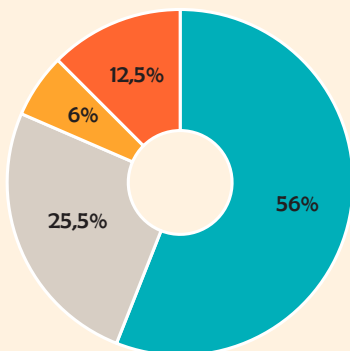
Le 1^{er} emploi était en lien avec le diplôme obtenu dans **75 %** des cas

CDI 31 %

Temps complet 90 %



Temps d'accès au 1^{er} emploi

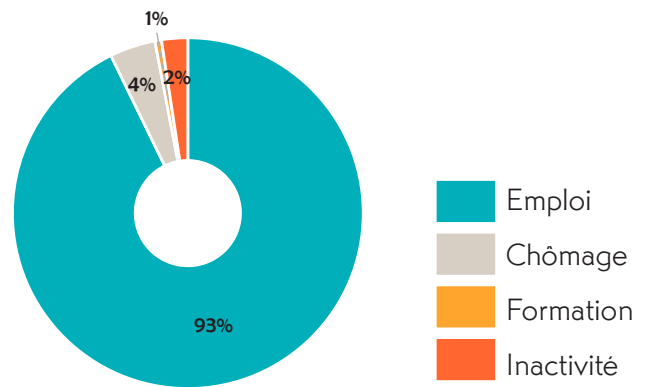


56 % ont accédé au 1^{er} emploi
moins d'un mois après la sortie de formation

Situation à 12 mois



93 % sont **en emploi**



Zoom sur les diplômés en emploi

150 répondants

CDI 44 %

Temps complet 90 %

Temps partiel subi pour 25 % des individus

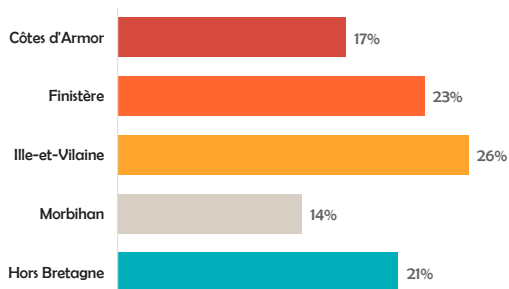
54 % travaillent dans le secteur **de l'action éducative**

64 % travaillent dans **une association**

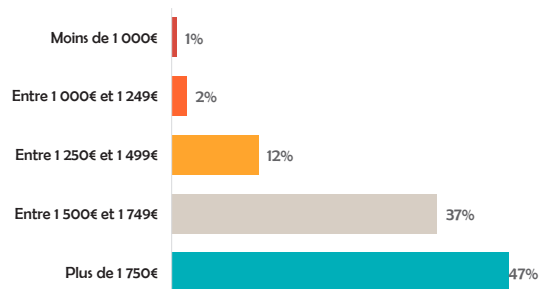
Taux d'emploi en lien avec le diplôme: **84 %**



Lieu de travail



Salaire net mensuel



66 % travaillent dans leur département de formation

Zoom sur les diplômés en recherche d'emploi

**Données non exploitables,
faible volumétrie de répondants (<10)**



Moniteur-éducateur

150
diplômés d'État en 2023

9
sites de formation
en Bretagne

110 répondants
Taux de réponse **76%**

Profil des répondants




82%

de femmes



40%

avaient plus de 25 ans
lors de la dernière année de formation



57%

étaient en emploi avant
la formation

Parcours pendant les 12 mois après l'obtention du diplôme

99% ont occupé un ou plusieurs emplois
depuis l'obtention du diplôme

Temps moyen en emploi: **9 mois** sur 12

54% n'ont eu qu'un seul contrat depuis
l'obtention du diplôme

46% ont eu plusieurs contrats depuis l'obtention
du diplôme

15% ont signé au moins 10 contrats

Caractéristiques du 1^{er} emploi

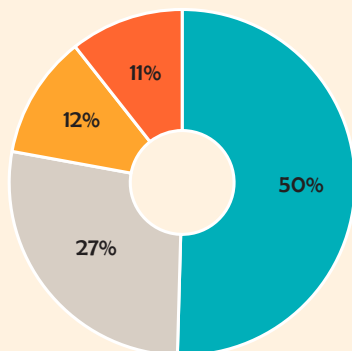
Le 1^{er} emploi était en lien avec le diplôme obtenu dans **73%** des cas

CDI **34%**

Temps complet **81%**



Temps d'accès au 1^{er} emploi

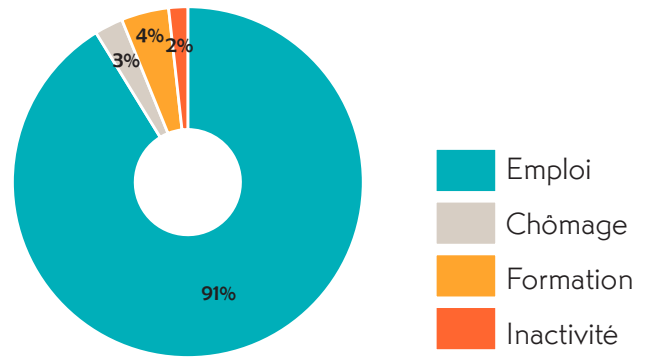


50% ont accédé au 1^{er} emploi
moins d'un mois après la sortie de formation

Situation à 12 mois



91 % sont **en emploi**



Zoom sur les diplômés en emploi

100 répondants

CDI 51 %

Temps complet 80 %

Temps partiel subi pour 43 % des individus

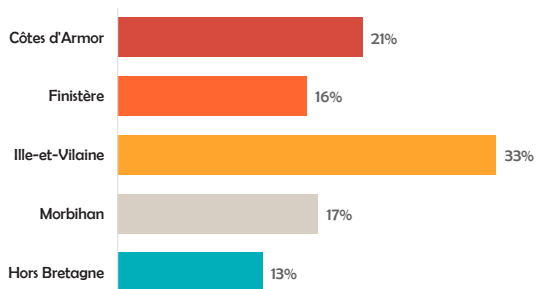
45 % travaillent dans le secteur **de l'action médico-sociale**
pour les personnes en situation de handicap

63 % travaillent dans **une association**

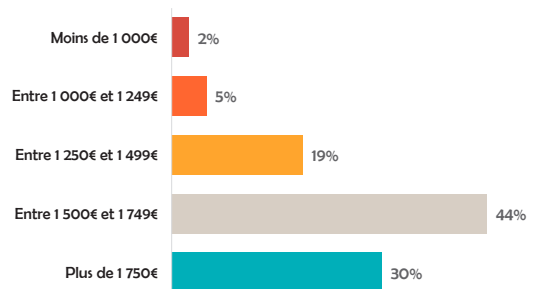
Taux d'emploi en lien avec le diplôme: **85 %**



Lieu de travail



Salaire net mensuel



69 % travaillent dans leur département de formation

Zoom sur les diplômés en recherche d'emploi

Données non exploitables,
faible volumétrie de répondants (<10)



Technicien de l'intervention sociale et familiale

30
diplômés d'État en 2023

4
sites de formation
en Bretagne

20 répondants
Taux de réponse **77%**

Profil des répondants




100%

de femmes



65%

avaient plus de 25 ans
lors de la dernière année de formation



55%

étaient en emploi avant
la formation

Parcours pendant les 12 mois après l'obtention du diplôme

95% ont occupé un ou plusieurs emplois
depuis l'obtention du diplôme

Temps moyen en emploi: **8 mois** sur 12

32% n'ont eu qu'un seul contrat depuis
l'obtention du diplôme

68% ont eu plusieurs contrats depuis l'obtention
du diplôme

21% ont signé au moins 10 contrats

Caractéristiques du 1^{er} emploi

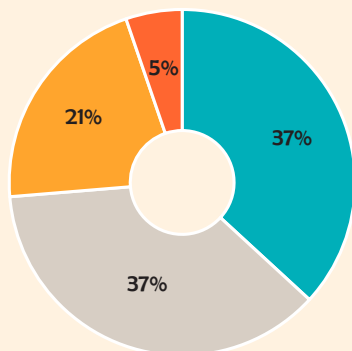
Le 1^{er} emploi était en lien avec le diplôme obtenu dans **37%** des cas

CDI **26%**

Temps complet **74%**



Temps d'accès au 1^{er} emploi



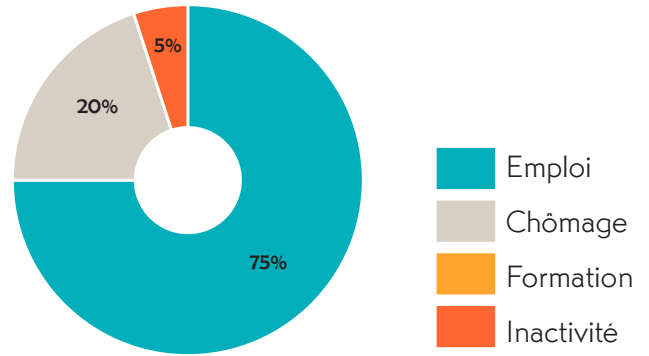
37% ont accédé au 1^{er} emploi
moins d'un mois après la sortie de formation

Technicien de l'intervention sociale et familiale

Situation à 12 mois



75 % sont **en emploi**



Zoom sur les diplômés en emploi

20 répondants

CDI 67 %

Temps complet 53 %

Temps partiel subi pour 14 % des individus

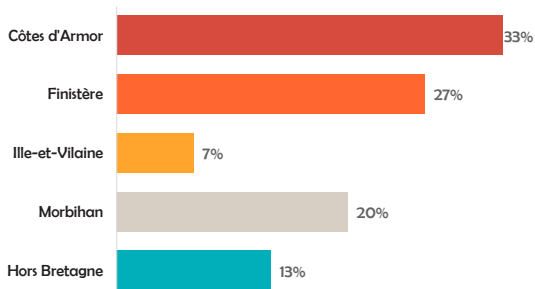
27 % travaillent dans le secteur **de l'aide à domicile**

73 % travaillent dans **une association**

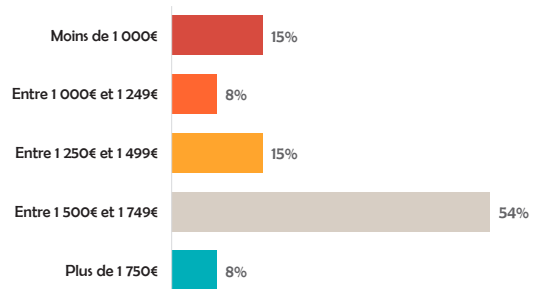
Taux d'emploi en lien avec le diplôme: **60 %**



Lieu de travail



Salaire net mensuel



67 % travaillent dans leur département de formation

Zoom sur les diplômés en recherche d'emploi

**Données non exploitables,
faible volumétrie de répondants (<10)**

www.gref-bretagne.com

DIRECTRICE DE PUBLICATION **Delphine BOURDAIS-PARANTHOËN**
RESPONSABLE DE PUBLICATION **Christophe LEROY**
RÉDACTION **Océane NOUAILHAS**
CHARGÉE DE PUBLICATION **Audrey BÉNIS**
CRÉDITS PHOTOGRAPHIQUES **Freepik**
PUBLICATION **Février 2025**

GREF Bretagne
5 rue de la Châtaigneraie - 35510 Cesson-Sévigné • Tél. 02 99 54 79 00



Contrat de plan
Etat-Région

